

КАТАЛИЗАТОРЫ КОНВЕРСИИ ДИМЕТИЛОВОГО ЭФИРА В НИЗШИЕ ОЛЕФИНЫ: ВЛИЯНИЕ КИСЛОТНОСТИ, ПОСТСИНТЕТИЧЕСКОЙ ОБРАБОТКИ И СОДЕРЖАНИЯ ВОДЯНОГО ПАРА И МЕТАНОЛА В СЫРЬЕ

© 2019 г. С. Н. Хаджиев¹, Н. В. Колесниченко¹, *, Е. Н. Хиврич¹, Т. И. Батова¹

¹Институт нефтехимического синтеза им. А.В. Топчиева РАН, Москва, Россия

*E-mail: nvk@ips.ac.ru

Поступила в редакцию 05.11.2018 г.

После доработки 28.11.2018 г.

Принята к публикации 10.12.2018 г.

Систематизированы и обобщены наиболее важные и интересные результаты, полученные в ИНХС РАН, за период 2008–2015 гг., по конверсии диметилового эфира в низшие олефины на цеолитных катализаторах на основе HZSM-5. Рассмотрено влияние природы модифицирующего элемента, а также высокотемпературной обработки катализатора водяным паром на структурные, кислотные характеристики и каталитические свойства цеолитного катализатора. Освещены некоторые особенности влияния водяного пара в исходной газовой смеси в зависимости от природы модифицирующего элемента. Приведены данные по влиянию примесей в исходной смеси (метанола и водяного пара).

Ключевые слова: диметиловый эфир, метанол, водяной пар, цеолитные катализаторы, низшие олефины, стабильность, высокотемпературная обработка катализатора.

DOI: 10.1134/S0028242119030092

Производство низших олефинов является многотоннажным и постоянно растущим [1]. Процессы термического пиролиза и каталитического крекинга углеводородного сырья остаются основным способом получения этилена и пропилена. Темпы роста потребления этих ценных химических продуктов значительно опережают масштабы их производства, что заставляет искать другое, более дешевое и доступное, углеводородное сырье. Таким сырьем является природный газ, добыча и крупномасштабное использование которого прогнозируется на длительный период. Наиболее известным и изученным способом получения химических продуктов из природного газа является их получение через предварительную конверсию природного газа в синтез-газ (СО/Н₂).

В настоящее время большой интерес вызывает вариант получения олефинов C₂–C₃ из синтез-газа через диметиловый эфир (ДМЭ), позволяющий производить низшие олефины с высоким выходом и с более высокой селективностью [2, 3]. ДМЭ можно рассматривать как один из возможных ключевых агентов в превращении нефтяного сырья в ценные химические продукты, такие как олефины [4]. Наиболее распространенной основой катализаторов синтеза низших олефинов из ДМЭ является высококремнеземный цеолит типа ZSM-5. Направленное воздействие на свой-

ства цеолитных катализаторов заключается в модифицировании соединениями металлов [5–9], что может приводить к изменению их текстурных и кислотных характеристик [10–12]. В литературе появилось множество работ, в которых широко исследуется влияние природы модифицирующего элемента на свойства цеолитных катализаторов [13–17], однако, до сих пор не выработана концепция в понимании роли природы модифицирующего элемента в изменении их каталитических свойств. Вследствие этого, важное значение имеет выработка общего подхода к подбору катализаторов превращения углеводородов (УВ), которая позволила бы дифференцировать влияние модифицирования цеолитов на изменение их кислотных, молекулярно-ситовых и каталитических свойств в зависимости от природы модифицирующего элемента. Изменения кислотных свойств можно также добиться предварительной высокотемпературной обработкой катализаторов или изменением содержания воды в исходном сырье. В связи с этим, получение данных по влиянию кислотных свойств на каталитические свойства цеолитных катализаторов конверсии ДМЭ в олефины является весьма актуальным. При этом важны исследования, позволяющие оценить влияние природы модифицирующего элемента не только на активность, но и стабильность каталитических свойств. Особенно это цен-

Таблица 1. Характеристики цеолитных катализаторов

Образец	Степень кристалличности**, %	$S_{\text{ВЕТ}}$, м ² /г	$V_{\text{пор}}$, см ³ /г	$V_{\text{микропор}}$, см ³ /г	$V_{\text{мезопор ВJH}}$, см ³ /г	Ссылка
NH ₄ ZSM-5*	100	314	0.201	0.154	0.047	—
HZSM-5/Al ₂ O ₃	91	311	0.200	0.152	0.048	[30]
La-HZSM-5/Al ₂ O ₃	93	313	0.214	0.145	0.069	[30]
Zr-HZSM-5/Al ₂ O ₃	90	324	0.222	0.146	0.076	[30]
La-Zr-HZSM-5/Al ₂ O ₃	90	305	0.224	0.138	0.086	[30]
Mg-HZSM-5/Al ₂ O ₃	92	286	0.214	0.133	0.081	[31]

* Промышленный образец цеолита ZSM-5 в аммонийной форме.

** Степень кристалличности рассчитывали согласно [32].

но при осуществлении реакции в среде водяного пара, используемого в технологии ряда промышленных процессов [18–21], так как водяной пар может оказывать существенное влияние не только на распределение продуктов превращения ДМЭ, но и изменять структурные характеристики цеолитного катализатора.

В данной работе обобщены результаты по разработке принципиально новых высокоэффективных каталитических систем на основе цеолита ZSM-5, модифицированного различными элементами, и рассмотрено влияние природы модифицирующего элемента, а также высокотемпературной обработки водяным паром на структурные, кислотные характеристики и каталитические свойства цеолитного катализатора в конверсии ДМЭ в низшие олефины.

ЭКСПЕРИМЕНТАЛЬНАЯ ЧАСТЬ

В работе рассмотрены каталитически активные системы синтеза низших олефинов из ДМЭ на основе цеолита ZSM-5 в аммонийной форме (NH₄⁺) с мольным отношением SiO₂/Al₂O₃ = 37 (производство ОАО “Ангарский завод КиОС”, содержит не более 0.04 мас. % оксида натрия). Водородную форму цеолита (H⁺) получали при прокаливании в течение 4 ч при 500°C. Катализаторы получали путем смешения цеолита HZSM-5 со связующим – суспензией оксида алюминия (содержит 23 мас. % сухого Al₂O₃ производства ЗАО “Промышленные катализаторы”, Рязань) и последующего формования экструдатов (содержание Al₂O₃ в готовом катализаторе 33–34 мас. %). Модифицирование осуществляли соединениями магния, лантана и циркония. Эти активные элементы были определены как наиболее перспективные для создания промышленных катализаторов [22–29]. Для каждого элемента был выявлен наиболее оптимальный способ его введения в катализатор. Так, лантан вводился непосредствен-

но в цеолит методом ионного обмена его водородной формы с водным раствором соли металла, цирконий – методом безостаточной пропитки цеолита до смешения со связующим. Введение магния осуществляли методом пропитки готовых экструдатов цеолита со связующим водным раствором соли металла. Характеристики исходного цеолита и модифицированных катализаторов на его основе приведены в табл. 1.

Испытания катализаторов проводили на установке с реактором проточного типа при температуре 320–380°C и атмосферном давлении. Загрузка катализатора в реактор составляла 3–10 см³.

В качестве исходного сырья использовали ДМЭ (мас. доля ДМЭ 99.99%); разбавитель ДМЭ – азот и/или водяной пар и метанол. Концентрация ДМЭ в исходной газовой смеси составляла от 10 до 75 об. %, метанола от 10 до 30 об. %. Объемную скорость подачи исходной газовой смеси варьировали в пределах 2000–15000 ч⁻¹. Методика проведения эксперимента и анализа продуктов реакции приведены в [33].

Предварительную высокотемпературную обработку цеолита осуществляли согласно [34, 35] при температуре 750°C в атмосфере воздуха в течение 4 ч. Обработку катализаторов водяным паром при 500 и 750°C проводили на установке проточного типа по методике, описанной в [32].

Методами ИК-спектроскопии, рентгенофазового анализа, адсорбции бензола, ЯМР твердого тела были изучены структурные характеристики исходного цеолита и модифицированных образцов до и после их обработки, кислотные свойства катализаторов – методом температурно-программированной десорбции аммиака (ТПД NH₃).

Инфракрасная спектроскопия диффузного отражения (ИКСДО). Регистрацию спектров при повышенных температурах в инертной атмосфере (Ar) и при пропускании смеси ДМЭ с азотом или водяным паром осуществляли методом ИКСДО в режиме *in situ*. Спектры регистрировали в интер-

вале температур 25–450°C в высокотемпературной ячейке PIKE Diffus IR, сопряженной ИК Фурье-спектрометром VERTEX-70 “Bruker”. Спектр записывали в непрерывном режиме в течение 5 мин (200 сканирований/спектр) с разрешением 2 см⁻¹ в диапазоне 600–4000 см⁻¹. Математическую обработку ИК-спектров проводили в программном пакете OPUS-7.

Рентгенофазовый анализ (РФА). Данные рентгенофазового анализа были получены на порошковом дифрактометре Stoe STADT P, CuK α излучение с длиной волны $\lambda = 1.5418 \text{ \AA}$, напряжение 40 кВ, ток 30 мА.

ЯМР твердого тела. Спектры ЯМР твердого тела были получены на приборе 11.7 T Varian Unity Inova 500. Ларморовы частоты составляли 130 и 99 МГц для ²⁷Al и ²⁹Si соответственно. Для получения спектров на ядрах ²⁷Al использовался 3.2-датчик; скорость вращения составляла 15 кГц, длина $\pi/2$ импульса – 1 мкс, время накопления – 0.015 с, промежуток между сканами составлял 0.5 с. Спектры ²⁹Si ЯМР ВМУ получены на 7.5-датчике при скорости вращения 4.5 кГц. При снятии спектров ²⁹Si применялся $\pi/6$ импульс длиной 2 мкс, время накопления составляло 0.01 с, промежуток между сканами – 30 с. В качестве стандартов для определения положений линий спектров ²⁹Si и ²⁷Al использовали тетраметилсилан и хлорид алюминия соответственно.

Адсорбцию бензола проводили в динамическом режиме при 200°C методом газо-адсорбционной хроматографии согласно [36]. Расчет изотерм осуществляли по методу Глюкауфа [37].

Температурно-программированная десорбция NH₃. Данные ТПД аммиака для приготовленных образцов были получены по методике, описанной в [32] и обработаны методом согласования экспериментальной и расчетной форм кривых согласно [38].

Текстуальные характеристики образцов (удельной площади поверхности, суммарного объема пор и распределения пор по размерам) исследовали методом низкотемпературной адсорбции-десорбции молекулярного азота на установке ASAP-2010 фирмы Micromeritics. Предварительно все образцы были вакуумированы при температуре 350°C до 4×10^{-1} Па. Адсорбцию N₂ проводили при температуре 77 К.

РЕЗУЛЬТАТЫ И ИХ ОБСУЖДЕНИЕ

Определяющим фактором эффективности цеолитных катализаторов в различных превращениях оксигенатов в УВ являются их кислотные свойства, которые можно изменять модифицированием цеолитов, постсинтетической высокотемпературной обработкой исходного цеолита HZSM-5, либо высокотемпературной обработкой

цеолитного катализатора водяным паром. Последняя приводит не только к изменению их кислотных свойств, но и генерации дополнительных кислотных центров, что оказывает влияние на каталитические и физико-химические свойства цеолитсодержащего катализатора. Распределение кислотных центров по силе в зависимости от природы вводимого элемента и способа постсинтетической обработки цеолитных катализаторов представлены в табл. 2.

В результате модифицирования образцов соединением магния, а также двойного модифицирования лантаном и цирконием наблюдается существенное снижение общей кислотности; при этом доля кислотных центров средней силы (I/II) несколько повышается.

Высокотемпературная обработка исходного цеолита приводит к значительному снижению общей кислотности и повышению доли средних кислотных центров. Высокотемпературная обработка водяным паром при 500°C также приводит к снижению общей кислотности, однако, если в случае Mg-HZSM-5/Al₂O₃ доля сильных кислотных центров повышается, то в случае La-Zr-HZSM-5/Al₂O₃ наблюдается обратная картина. Высокотемпературная обработка водяным паром при 750°C приводит к резкому снижению общей кислотности и доли сильных кислотных центров.

При высокотемпературной обработке водяным паром цеолитных катализаторов может происходить частичное разрушение их структуры. С целью проверки воздействия высокотемпературной обработки водяным паром на структурные свойства цеолитов был проведен рентгенофазовый анализ образцов катализаторов La-Zr-HZSM-5/Al₂O₃ и Mg-HZSM-5/Al₂O₃ до и после обработки по сравнению с исходным HZSM-5/Al₂O₃.

По данным РФА, приведенным на рис. 1 для ряда модифицированных цеолитов, все изученные образцы, независимо от природы модифицирующего агента, способа модифицирования и температуры обработки, отвечают кристаллографическому типу цеолита ZSM-5. Рассчитанные параметры элементарной ячейки составляют: $a = 20.09$, $b = 19.96$, $c = 13.40 \text{ \AA}$ (по литературным данным $a = 20.02$, $b = 19.89$, $c = 13.38 \text{ \AA}$ [39]). Таким образом, обработка паром не привела к полному разрушению кристаллической решетки цеолита. Параметры элементарной ячейки цеолита также практически не изменились.

На рис. 2 показаны спектры ²⁹Si ЯМР образцов La-Zr-HZSM-5 и Mg-HZSM-5 до и после обработки водяным паром. Сопоставление положения сигналов с литературными данными [40] для немодифицированного цеолита позволяет отнести рефлекс при –108.5 м.д. в спектре ²⁹Si ЯМР к

Таблица 2. Кислотные свойства изученных цеолитных катализаторов

Образец	Суммарная кислотность, мкмоль/г	Число центров с $E_d < 130$ кДж/моль (I)	Число центров с $E_d > 130$ кДж/моль (II)	I/II*
HZSM-5	778	227 (30%)	551 (70%)	0.4
HZSM-5/Al ₂ O ₃ *	757	275 (36%)	482 (64%)	0.6
La-НЦВМ/Al ₂ O ₃	634	258 (41%)	376 (59%)	0.7
Zr-НЦВМ/Al ₂ O ₃	880	383 (44%)	497 (56%)	0.8
Mg-HZSM-5/Al ₂ O ₃	534	256 (48%)	278 (52%)	0.9
La-Zr-HZSM-5/Al ₂ O ₃	586	261 (45%)	325 (55%)	0.8
Высокотемпературная обработка цеолита (Т)				
La-Zr-HZSM-5(T)/Al ₂ O ₃	461	265 (58%)	196 (42%)	1.4
Mg-HZSM-5(T)/Al ₂ O ₃	367	242 (66%)	125 (34%)	1.9
Высокотемпературная обработка катализатора водяным паром				
Mg-HZSM-5/Al ₂ O ₃ (500°C)	491	191 (39%)	300 (61%)	0.6
Mg-HZSM-5/Al ₂ O ₃ (750°C)	197	156 (79%)	41 (21%)	3.8
La-Zr-HZSM-5/Al ₂ O ₃ (500°C)	319	172 (54%)	147 (46%)	1.2
La-Zr-HZSM-5/Al ₂ O ₃ (750°C)	170	137 (81%)	33 (19%)	4.2

* I/II – соотношение доли кислотных центров средней силы к сильным кислотным центрам.

структуре Si(OSi)₄, а сигнал вблизи –104.2 м.д. отвечает гидратированным группам Si(OH)(OSi)₃. В результате обработки водяным паром при 500°C La-Zr-HZSM-5 плечо при –104.5 м.д. исчезает, а у Mg-HZSM-5 снижается.

Подобный эффект может быть обусловлен деалюминированием цеолита при высокой температурной обработке катализаторов водяным паром. Для образцов, модифицированных соединениями лантана и циркония, а также магния

происходило смещение рефлекса ²⁹Si от –108.5 к –110 м.д., что свидетельствует об изменении локального окружения атомов кремния в кристаллической структуре цеолита.

Более существенные изменения наблюдались в спектре ²⁷Al ЯМР (рис. 3). Рефлекс ²⁷Al при 58.5 м.д., соответствующий тетрагонально-координированным атомам алюминия в структуре цеолита, при обработке соединениями модификаторов смещался к 56 м.д., а при высокотемпера-

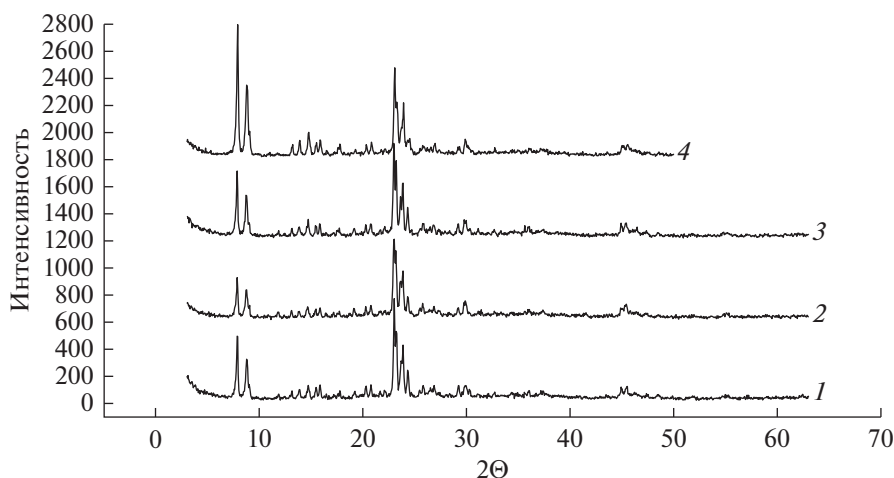


Рис. 1. Рентгенограммы цеолитных катализаторов: 1 – HZSM-5/Al₂O₃, 2 – Mg-HZSM-5/Al₂O₃, 3 – La-Zr-HZSM-5/Al₂O₃, 4 – La-Zr-HZSM-5/Al₂O₃, обработанный водяным паром при 500°C.

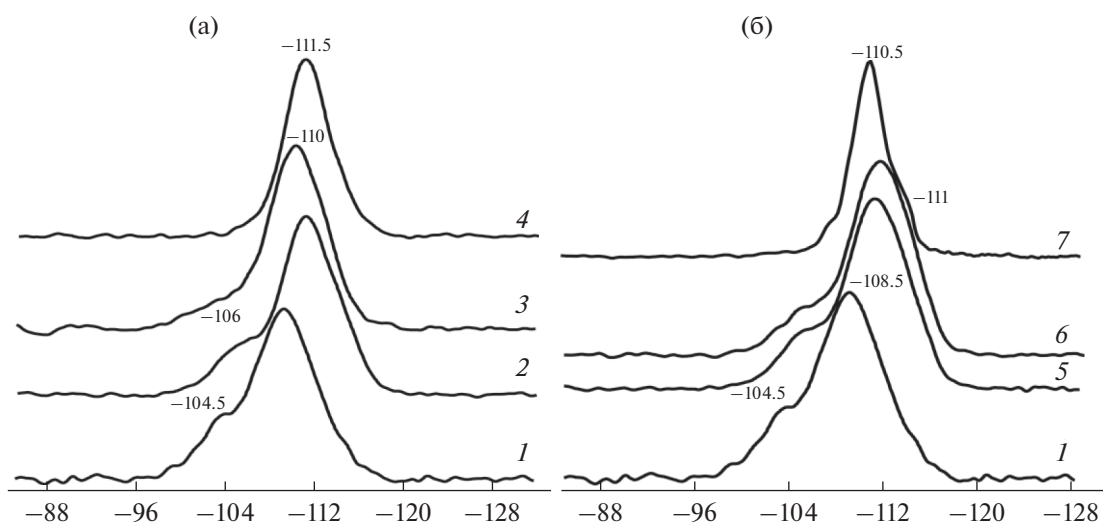


Рис. 2. Спектры ^{29}Si ЯМР ВМУ твердого тела для катализаторов La-Zr-HZSM-5 (а) и Mg-HZSM-5 (б): 1 – HZSM-5, 2 – La-Zr-HZSM-5, 3 – La-Zr-HZSM-5, обработанный водяным паром при 500°C, 4 – La-Zr-HZSM-5, обработанный водяным паром при 750°C, 5 – Mg-HZSM-5, 6 – Mg-HZSM-5, обработанный водяным паром при 500°C, 7 – Mg-HZSM-5, обработанный водяным паром при 750°C.

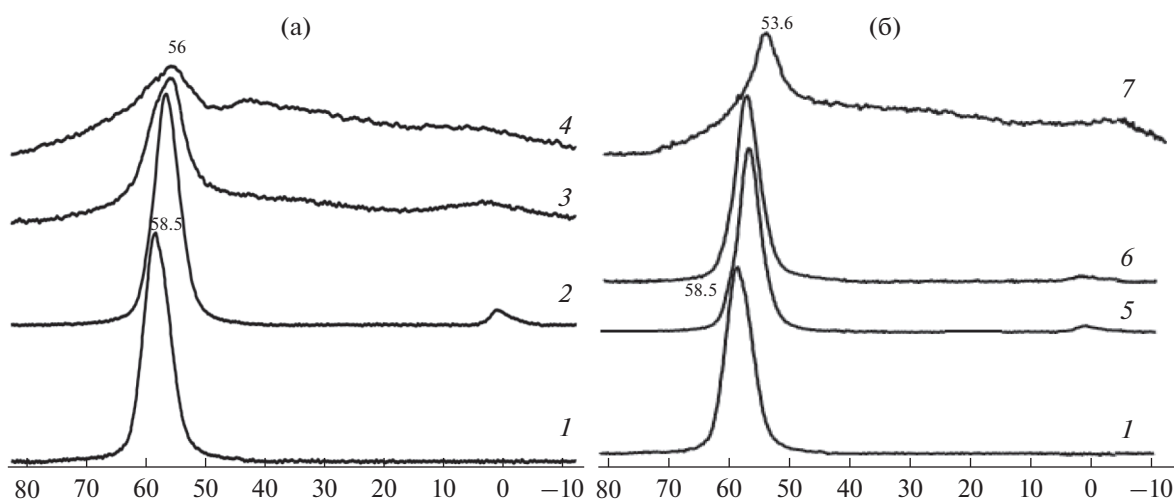


Рис. 3. Спектры ^{27}Al ЯМР ВМУ твердого тела для катализаторов La-Zr-HZSM-5 (а) и Mg-HZSM-5 (б): 1 – HZSM-5, 2 – La-Zr-HZSM-5, 3 – La-Zr-HZSM-5, обработанный водяным паром при 500°C, 4 – La-Zr-HZSM-5, обработанный водяным паром при 750°C, 5 – Mg-HZSM-5, 6 – Mg-HZSM-5, обработанный водяным паром при 500°C, 7 – Mg-HZSM-5, обработанный водяным паром при 750°C.

турной обработке катализатора Mg-HZSM-5 водяным паром – к 53.6 м.д. Кроме того, в спектре появился широкий сигнал, совпавший с резонансом стандарта вблизи 0 м.д. Таким образом, можно заключить, что часть атомов алюминия в ходе модифицирования и обработки водяным паром извлекалась из структуры цеолита и переходила в ионы Al^{3+} .

В спектрах ^{27}Al ЯМР обращает на себя факт заметного уменьшения интенсивности сигнала в районе 56 м.д., наблюдаемого для катализатора La-Zr-HZSM-5, обработанного водяным паром,

особенно при 750°C. Учитывая, что накопление сигналов во всех случаях одинаково, возможно данное явление обусловлено понижением степени кристалличности цеолита, в том числе в результате деалюминирования. Сопоставление интенсивности сигналов ^{27}Al ЯМР для этих катализаторов позволяет предположить, что наличие оксида магния в образце способствует некоторой стабилизации структуры при высокотемпературной обработке водяным паром.

На рис. 4 приведены данные по исследованию кристаллической структуры La-Zr-HZSM-5/ Al_2O_3

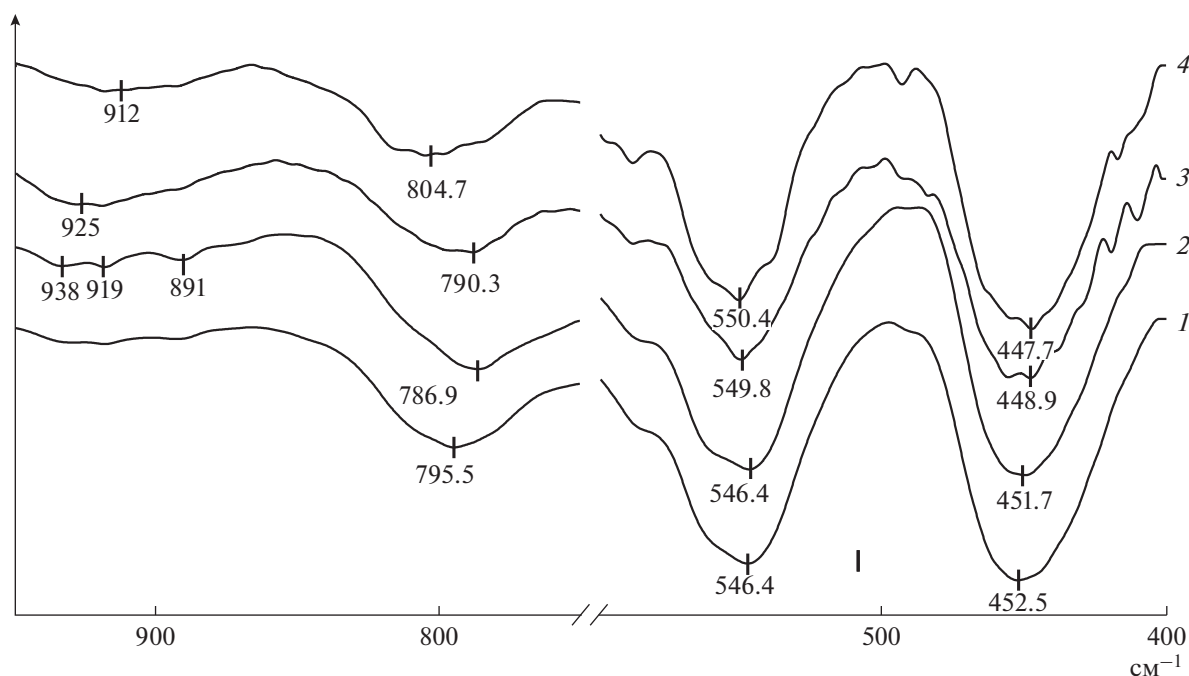


Рис. 4. ИК-спектры образцов катализаторов: HZSM-5/Al₂O₃ (1), La-Zr-HZSM-5/Al₂O₃ (2) и La-Zr-HZSM-5/Al₂O₃, обработанные водяным паром при 500 (3) и 750°C (4).

до и после высокотемпературной обработки водяным паром, полученные методом ИК-спектроскопии. В спектре исходного HZSM-5/Al₂O₃ обнаружены полосы поглощения (п.п.) в области 720–780 см⁻¹, которые характеризуют связь Al–O с тетраэдрическим окружением вокруг алюминия. В случае цеолитного катализатора HZSM-5/Al₂O₃, модифицированного La и Zr (спектр 2), происходит смещение полосы от 795.5 до 786.9 см⁻¹, что указывает на появление гетероатомов в составе цеолита. Обработка катализатора La-Zr-HZSM-5/Al₂O₃ водяным паром при 500°C приводит к смещению этой полосы поглощения в сторону коротких волн до 790.3 см⁻¹ (спектр 3), а обработка катализатора водяным паром при 750°C к еще большему смещению этой полосы до 804.7 см⁻¹ (спектр 4). Такое смещение полосы поглощения указывает на уменьшение числа атомов алюминия в тетраэдрической конфигурации и увеличение координационного числа оставшегося алюминия. При этом не обнаружено заметных изменений интенсивности и положения п.п. деформационных колебаний в области структурных колебаний каркаса цеолита при 450 и 550 см⁻¹. Таким образом, обработка катализаторов водяным паром приводит к dealюминированию, при этом оставшийся алюминий частично теряет тетраэдрическое окружение [32].

Были изучены адсорбционные свойства катализаторов La-Zr-HZSM-5/Al₂O₃ и Mg-HZSM-

5/Al₂O₃ до и после обработки водяным паром. Для катализатора La-Zr-HZSM-5/Al₂O₃ объем адсорбированного бензола с ростом температуры обработки паром снижается, а для образца Mg-HZSM-5/Al₂O₃ возрастает (табл. 3). Маловероятно, чтобы это было связано с разным ходом разрушения кристаллической решетки цеолита, так как лантансодержащие формы более стабильны. По-видимому, здесь решающую роль играет миграция катионов, интенсивно протекающая при высокотемпературной обработке катализаторов водяным паром. При этом лантан и цирконий, вероятно, преимущественно концентрируются в цеолите, уменьшая тем самым объем пор, а магний в связующем веществе – оксиде алюминия, освобождая поры цеолита. Вместе с тем, следует учитывать разный характер адсорбции бензола на данных образцах катализаторов, приводящий к возможно завышенному значению предельной адсорбции для Mg-HZSM-5/Al₂O₃. Высокотемпературная обработка водяным паром при 750°C приводит к частичному разрушению кристаллической структуры цеолита, что подтверждается существенным уменьшением величины адсорбции аммиака по данным ТПД аммиака (табл. 2).

Из экспериментальных данных по уравнению Дубинина были рассчитаны характеристические энергии адсорбции *E* для бензола [41]. Как видно из табл. 3, характеристические энергии адсорбции для бензола различаются в зависимости от природы модификатора и температуры прокали-

Таблица 3. Рассчитанные значения предельной адсорбции, характеристических энергий и дифференциальных мольных теплот адсорбции

Образец	a_0 , мкмоль/г	E , кДж/моль ± 0.5	Q , кДж/моль ± 1.0		
			$a = 10$ мкмоль/г	$a = 100$ мкмоль/г	$a = 200$ мкмоль/г
HZSM-5/Al ₂ O ₃	1219	19.6	112	67	52
La-Zr-HZSM-5/Al ₂ O ₃	1121	16.9	94	56	43
La-Zr-HZSM-5/Al ₂ O ₃ , обработанный водяным паром при 500°C	987	16.1	87	51	39
La-Zr-HZSM-5/Al ₂ O ₃ , обработанный водяным паром при 750°C	590	20.6	103	54	38
Mg-HZSM-5/Al ₂ O ₃	813	19.9	104	59	44
Mg-HZSM-5/Al ₂ O ₃ , обработанный водяным паром при 500°C	997	17.3	94	55	48
Mg-HZSM-5/Al ₂ O ₃ , обработанный водяным паром при 750°C*	1050	16.0	88	51	39

* Адсорбция бензола на этом образце лежит в области Генри, поэтому оценка предельного значения a_0 по уравнению Дубинина является завышенной.

вания. Наблюдается почти антибатное изменение характеристической энергии адсорбции и предельной адсорбции бензола. Для образцов катализатора La-Zr-HZSM-5/Al₂O₃ при снижении предельной адсорбции бензола наблюдается рост характеристической энергии адсорбции, что может указывать на роль катионов лантана и циркония, сконцентрировавшихся в цеолите. В противоположность этому для образца катализатора Mg-HZSM-5/Al₂O₃ при высокотемпературной обработке водяным паром с ростом предельной адсорбции снижается характеристическая энергия адсорбции бензола, что соответствует концентрированию магния в связующем.

Максимальная теплота адсорбции при всех приведенных значениях a получена для исходного цеолита HZSM-5/Al₂O₃. С увеличением величины a значения Q адсорбированного бензола для всех образцов закономерно падают.

В работе [42] было отмечено, что при неспецифической адсорбции *n*-парафинов в каналах пентасилов характеристическая энергия адсорбции не превышает ~22 кДж/моль. В настоящем случае для бензола установлена E от 16 до 21 кДж/моль. Таким образом, характер адсорбции молекул бензола носит, вероятнее всего, неспецифический характер и наблюдаемые изменения в значениях характеристической энергии адсорбции, по-видимому, связаны с диффузионными факторами.

Полученные катализаторы с различными модификаторами и различной постсинтетической обработкой были исследованы в конверсии ДМЭ в низшие олефины при двух температурах реакции (320 и 380°C), которые соответствуют температурам входа и выхода из реакционной зоны

промышленного адиабатического реактора (табл. 4).

Введение активного элемента в цеолитный катализатор изменяет не только кислотные, но и каталитические свойства. Во всех случаях при $T = 320^\circ\text{C}$ модифицирование приводит к снижению каталитической активности, кроме магния. Селективность образования этилена и пропилена изменяется симбатно изменению доли кислотных центров средней силы (I) по отношению к сильным кислотным центрам (II). Именно кислотные центры средней силы участвуют в каталитических актах образования этилена и пропилена, а конверсия ДМЭ протекает на всех кислотных центрах [32].

Повышение температуры реакции с 320 до 380°C приводит к возрастанию активности при снижении выхода олефинов, что связано с возрастанием скорости вторичных реакций.

Высокотемпературная обработка исходного цеолита приводит к повышению селективности по олефинам и демонстрирует высокую и стабильную во времени конверсию ДМЭ, существенно превосходящую наблюдаемую для исходного катализатора [32].

Высокотемпературная обработка катализаторов водяным паром при 500°C приводит к значительному повешению активности как при 320°C, так и при 380°C, при этом наблюдается незначительное снижение селективности, что в основном связано с изменением кислотности (табл. 4). Обработка катализатора водяным паром при 750°C приводит к резкому снижению конверсии ДМЭ (с 99.8 до 2.9 мас. %) при росте селективности образования олефинов и снижении селективности образования алканов, что вероятнее всего связа-

Таблица 4. Конверсия диметилового эфира в низшие олефины на цеолитных катализаторах ($P=0.1$ МПа, сырье: 10 об. % ДМЭ + 90 об. % N_2 , $W_{DMЭ} = 0.9$ ч⁻¹, $T = 320^\circ C$, $W_{DMЭ} = 3.7$ ч⁻¹, $T = 380^\circ C$, данные приведены за 4 ч работы)

Катализатор	$T, ^\circ C$	Конверсия ДМЭ, %	Селективность по УВ, мас. %				Σ олефинов C_2-C_5
			C_2^-	C_3^-	ΣC_4^-	парафины C_1^+	
HZSM-5/ Al_2O_3	320	67.4	9.2	14.9	19.5	55.3	44.7
	380	94.3	21.6	23.3	11.5	36.9	63.2
Mg-HZSM-5/ Al_2O_3	320	72.6	30.2	31.5	12.8	22.2	77.8
	380	97.3	13.7	31.6	17.4	31.6	68.4
La-HZSM-5/ Al_2O_3	320	46.9	18.6	38.0	14.1	25.5	74.5
	380	96.6	13.0	25.9	13.9	43.0	57.0
Zr-HZSM-5/ Al_2O_3	320	47.3	22.3	36.0	13.1	25.4	74.6
	380	87.2	14.3	25.8	11.5	44.6	55.4
La-Zr-HZSM-5/ Al_2O_3	320	50.1	21.9	36.1	13.0	25.2	74.8
	380	91.5	13.0	27.1	13.0	42.6	57.4
Высокотемпературная обработка цеолита (Т)							
La-Zr-HZSM-5(Т)/ Al_2O_3	320	65.0	25.1	30.0	8.4	26.7	73.3
	380	95.4	20.9	29.2	8.9	34.4	65.6
Высокотемпературная обработка водяным паром при $500^\circ C$							
Mg-HZSM-5/ Al_2O_3	320	93.4	26.8	24.1	14.6	30.1	69.9
	380	93.2	10.4	36.0	17.2	30.5	69.5
La-HZSM-5/ Al_2O_3	320	99.7	20.0	16.0	14.8	44.5	55.5
	380	98.4	11.9	29.2	15.7	38.0	62.0
Zr-HZSM-5/ Al_2O_3	320	99.2	19.0	16.1	13.5	47.0	53.0
	380	95.0	13.1	29.8	14.3	38.5	61.5
La-Zr-HZSM-5/ Al_2O_3	320	95.9	24.8	20.9	14.7	35.0	65.0
	380	90.8	12.1	33.6	14.8	34.3	65.7
Высокотемпературная обработка водяным паром при $750^\circ C$							
La-Zr-HZSM-5/ Al_2O_3	380	2.9	8.7	36.1	13.4	19.6	80.4

но с частичным разрушением кристаллической структуры цеолита [32].

Процесс синтеза низших олефинов обычно проводят в среде инертного газа при концентрации ДМЭ не более 30 об. %. Если процесс ведут в среде водяного пара, что используется в технологии ряда промышленных процессов [18–21], соотношение водяной пар/сырье может оказывать существенное влияние на распределение продуктов превращения ДМЭ [43]. Изменение этого соотношения может приводить как к повышению, так и к снижению содержания низкомолекулярных олефинов C_2-C_4 . Кроме того, при проведении процесса синтеза низших олефинов из СО и H_2 через ДМЭ на стадии получения ДМЭ из СО и H_2 также образуется вода, которая может переходить на стадию синтеза низших олефинов.

Исследование влияния соотношения ДМЭ/водяной пар на распределение продуктов реакции в

отсутствии азота проводили при постоянной нагрузке по ДМЭ. Замена азота на водяной пар оказывает значительное влияние на каталитические свойства цеолитных катализаторов, и это влияние также сильно зависит от природы модифицирующих элементов (рис. 5). Так, при добавлении водяного пара в сырье, когда концентрация ДМЭ составляет 20 об. %, на катализаторе La-Zr-HZSM-5/ Al_2O_3 суммарная селективность по олефинам C_2-C_4 практически не меняется, и слабо зависит от содержания водяного пара в сырье (от 25 до 90 об. %). Метанола в продуктах реакции обнаружено не было, а содержание алканов уменьшилось с увеличением концентрации водяного пара в сырье. На цеолитном катализаторе, модифицированном магнием, в присутствии водяного пара селективность по низшим олефинам резко снижается. Однако с ростом содержания водяного пара селективность по олефинам повышается,

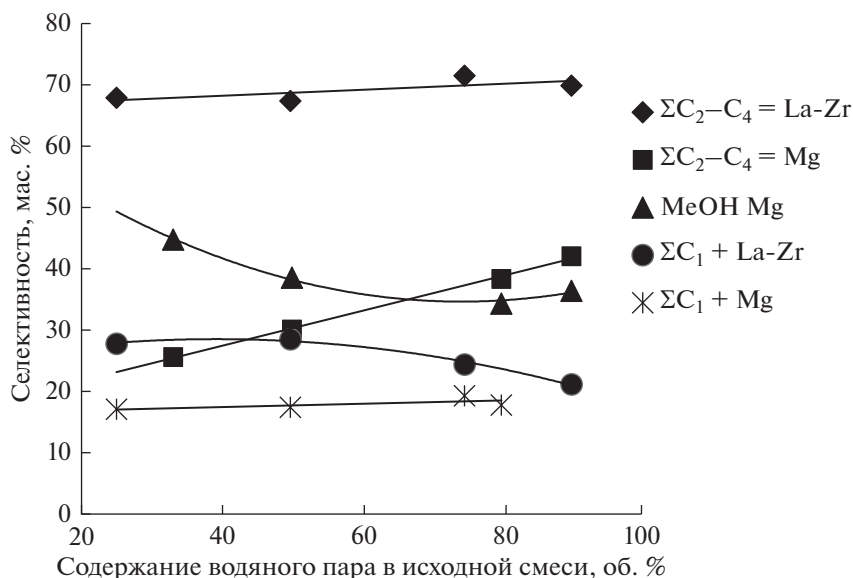


Рис. 5. Влияние разбавления сырья водяным паром на каталитические свойства La-Zr-HZSM-5/Al₂O₃ и Mg-HZSM-5/Al₂O₃.

селективность по алканам практически не изменяется, при этом в продуктах реакции наблюдается высокое содержание метанола. Содержание метанола, хотя и падает с увеличением содержания водяного пара, количество его остается преобладающим.

Методом ИКСДО *in situ* было показано, что при пропускании ДМЭ через Mg-HZSM-5/Al₂O₃ появляются полосы от связей С–О в метоксигруппах в области 1084 см⁻¹ [44], однако при пропускании ДМЭ с Н₂O в спектре Mg-HZSM-5/Al₂O₃, зарегистрированного в тех же условиях, она уже отсутствует, но резко увеличивается интенсивность полосы 1047 см⁻¹, которая является самой сильной полосой в спектре метанола. Образование метоксигрупп на поверхности цеолита может происходить при взаимодействии ДМЭ с основными центрами на поверхности цеолита (п.п. 3720 см⁻¹) с выделением метанола, как показано в [45].

При синтезе низших олефинов из ДМЭ во многих случаях наблюдается образование метанола, который в свою очередь может оказывать влияние на состав продуктов конверсии ДМЭ.

Данные по влиянию метанола на каталитические свойства La-Zr-HZSM-5/Al₂O₃ приведены в табл. 5. Как видно из таблицы, добавление метанола к ДМЭ практически не влияет на суммарную селективность по олефинам, при этом с повышением концентрации метанола с 10 до 30 об. % повышается содержание этилена с 25.8 до 30.9 мас. %, а количество пропилена несколько снижается и в продуктах реакции содержится много алканов, состоящих примерно на 15 мас. % из метана. При увеличении концентрации ДМЭ в сырье до 30 об. % в присутствии метанола снижается се-

лективность по олефинам, в частности, по этилену, и повышается содержание алканов. Снижение объемной скорости исходной смеси до 4000 ч⁻¹ приводит к снижению содержания алканов и к повышению селективности по олефинам.

Таким образом, при проведении реакции в среде азота, присутствие метанола в зоне реакции при концентрации ДМЭ 20 об. % не оказывает существенного влияния на каталитические свойства La-Zr-HZSM-5/Al₂O₃; однако, при концентрации ДМЭ до 30 об. % присутствие метанола приводит к снижению селективности по этилену и пропилену.

При замене азота на водяной пар (табл. 6) в присутствии метанола суммарная селективность по олефинам практически не изменилась, при использовании в качестве сырья равновесной смеси оксигенатов с водяным паром возрастает доля этилена в продуктах реакции.

ЗАКЛЮЧЕНИЕ

Природа активного элемента оказывает существенное влияние на каталитические и кислотные свойства модифицированного цеолитного катализатора превращения диметилового эфира в низшие олефины. Селективность образования низших олефинов изменяется симбатно повышению доли кислотных центров средней силы по отношению к сильным кислотным центрам при снижении суммарной кислотности. Таким образом, кислотные центры средней силы участвуют в каталитических актах образования этилена и пропилена, а конверсия ДМЭ протекает на всех кислотных центрах.

Таблица 5. Влияние добавления метанола в исходную смесь на каталитические свойства La-Zr-HZSM-5/Al₂O₃ ($P = 0.1$ МПа, $T = 340^\circ\text{C}$, данные приведены за 4 ч работы)

Исходная смесь, об. %	Параметры	Селективность по УВ, мас. %				Σ олефинов C ₂ -C ₅
		C ₂ ⁼	C ₃ ⁼	Σ C ₄ ⁼	парафины C ₁ ⁺	
ДМЭ(20) + N ₂ (80)	$V_{\text{смеси}} = 6000 \text{ ч}^{-1}$ $W_{\text{ДМЭ}} = 4.1 \text{ ч}^{-1}$	26.4	34.8	9.4	21.6	78.4
ДМЭ(20) + MeOH(10) + N ₂ (70)	$V_{\text{смеси}} = 6000 \text{ ч}^{-1}$ $W_{\text{ДМЭ}} = 4.1 \text{ ч}^{-1}$ $W_{\text{MeOH}} = 1.6 \text{ ч}^{-1}$	25.8	33.8	8.2	25.1	74.9
ДМЭ(20) + MeOH(20) + N ₂ (60)	$V_{\text{смеси}} = 6000 \text{ ч}^{-1}$ $W_{\text{ДМЭ}} = 4.1 \text{ ч}^{-1}$ $W_{\text{MeOH}} = 3.2 \text{ ч}^{-1}$	28.1	33.2	7.9	23.8	76.2
ДМЭ(20) + MeOH(30) + N ₂ (50)	$V_{\text{смеси}} = 6000 \text{ ч}^{-1}$ $W_{\text{ДМЭ}} = 4.1 \text{ ч}^{-1}$ $W_{\text{MeOH}} = 4.8 \text{ ч}^{-1}$	30.9	32.5	7.1	24.2	75.8
ДМЭ(30) + MeOH(30) + N ₂ (40)	$V_{\text{смеси}} = 6000 \text{ ч}^{-1}$ $W_{\text{ДМЭ}} = 6.8 \text{ ч}^{-1}$ $W_{\text{MeOH}} = 4.8 \text{ ч}^{-1}$	25.4	31.1	7.2	30.5	69.5
ДМЭ(30) + MeOH(30) + N ₂ (40)	$V_{\text{смеси}} = 4000 \text{ ч}^{-1}$ $W_{\text{ДМЭ}} = 4.6 \text{ ч}^{-1}$ $W_{\text{MeOH}} = 3.2 \text{ ч}^{-1}$	27.5	33.3	7.6	25.7	74.3
MeOH(20) + N ₂ (80)	$V_{\text{смеси}} = 6000 \text{ ч}^{-1}$ $W_{\text{MeOH}} = 3.2 \text{ ч}^{-1}$	25.8	23.1	7.5	38.7	71.8

Таблица 6. Конверсия оксигенатов в низшие олефины на катализаторе La-Zr-HZSM-5/Al₂O₃ ($P = 0.1$ МПа, $T = 340^\circ\text{C}$; $V_{\text{смеси}} = 4000 \text{ ч}^{-1}$, данные приведены за 4 ч работы)

Исходная смесь	Параметры	Селективность по УВ, мас. %				Σ олефинов C ₂ -C ₅
		C ₂ ⁼	C ₃ ⁼	Σ C ₄ ⁼	Парафины C ₁ ⁺	
ДМЭ(30) + MeOH(30) + N ₂ (40)	$W_{\text{ДМЭ}} = 4.6 \text{ ч}^{-1}$ $W_{\text{MeOH}} = 3.2 \text{ ч}^{-1}$	27.5	33.3	7.6	25.7	74.3
ДМЭ(30) + MeOH(30) + H ₂ O(40)	$W_{\text{ДМЭ}} = 4.0 \text{ ч}^{-1}$ $W_{\text{MeOH}} = 3.2 \text{ ч}^{-1}$ $W_{\text{H}_2\text{O}} = 2.0 \text{ ч}^{-1}$	31.9	33.4	6.1	25.3	74.7

Постсинтетическая высокотемпературная обработка цеолита HZSM-5, а также высокотемпературная обработка катализатора водяным паром при 500°C приводит к существенному повышению его стабильности.

Присутствие водяного пара в сырье по-разному влияет на каталитические свойства цеолитного катализатора. Так, для La-Zr-HZSM-5/Al₂O₃

водяной пар повышает его стабильность и селективность, а для Mg-HZSM-5/Al₂O₃ селективность по низшим олефинам резко падает и в продуктах реакции обнаруживается большое количество метанола.

При использовании в качестве сырья равновесной смеси оксигенатов с водяным паром

(ДМЭ + MeOH + H₂O) возрастает доля этилена в продуктах реакции.

Исследование выполнено на базе ИНХС РАН за счет гранта Российского научного фонда (проект № 17-73-30046).

СПИСОК ЛИТЕРАТУРЫ

1. Брагинский О.Б. Нефтехимический комплекс мира. М.: Academia, 2009. 800 с.
2. Hajjar Z., Khodadadi A., Mortazavi Y., Tayyebi S., Soltanali S. // Fuel. 2016. V. 179. P. 79.
3. Kolesnichenko N.V., Kolesnikova E.E., Kitaev L.E., Biryukova E.N., Trukhmanova N.I., Khadzhiev S.N. // Petrol. Chemistry. 2012. V. 52. № 3. P. 155.
4. Khadzhiev S.N., Kolesnichenko N.V., Ezhova N.N. // Petrol. Chemistry. V. 48. № 5. P. 325.
5. Tamm S., Ingelsten H.H., Skoglundh M., Palmqvist A.E.C. // J. of Catalysis. 2010. V. 276. P. 402.
6. Миначев Х.М., Дергачев А.А. // Изв. АН СССР. Сер. Хим. 1993. № 6. С. 1018.
7. Seddon D. // Catal. Today. 1998. № 6. P. 351.
8. Choudhary V.R., Banerjee S., Devadas P. // J. Catal. 2002. № 2. V. 205. P. 398.
9. Dmitriev R.V., Shevchenko D.P., Shpiro E.S., Dergachev A.A., Tkachenko O.P., Minachev Kh.M. // Stud. Surf. Sci. Catal. 1991. V. 69. P. 381.
10. Freeman D., Wells R.P.K., Hutschings G.J. // J. Catal. 2002. V. 205. № 2. P. 358.
11. Kolesnichenko N.V., Goryainova T.I., Biryukova E.N., Yashina O.V., Khadzhiev S.N. // Petrol. Chemistry. 2011. V. 51. № 1. P. 55.
12. Mikhailov M.N., Kazansky V.B., Kustov L.M. // Catal. Lett. 2007. V. 116. P. 81.
13. Zhidomirov G.M., Shubin A.A., Kazansky V.B., Van Santen R.A. // Theoret. Chem. Account. 2005. V. 114. P. 90.
14. Borman S. // Chem. and Eng. News. 2005. V. 83. P. 15.
15. Stewart E. A., Johnson D.W., Shannon M.D. // Innovation in Zeolite Materials Science. 1988. V. 37. P. 57.
16. Vosmerikova L.N., Vagin A.I., Vosmerikov A.V. // Nefteper. i Neftehim. 2002. V. 2. P. 27.
17. Kubasov A.A., Kitaev L.E., Malyshev S.V., Novakovskaya Yu.V. // Vest. Mosk. Univer. Khim. 2010. V. 51. P. 339.
18. Birke G., Koempel H., Liebner W., Bach H. / Pat. USA № 7923591. 2011.
19. McGlamery Jr. G.G., Beech Jr. Jam. H., Nicoletti M.P., Van Egmond C.F. / Pat. USA 7989669. 2011.
20. Bozzano A.G., Bradley S.A., Castillo R. L., Chen John Q. / Pat. USA № 7763766. 2010.
21. Vermeiren W., Nesterenko N. / Pat. 8362183 USA. 2013.
22. Хаджиев С.Н. Крекинг нефтяных фракций на цеолитсодержащих катализаторах. М.: "Химия", 1982. 280 с.
23. Шеманаева М.Н., Мельник Л.В., Крюков С.И., Москвичев Ю.А., Среднев С.С., Суворцев А.А., Карпов О.П. / Пат. РФ № 2174113. 2001.
24. Al- Jarallah A.M., El- Natafy U.A., Abdillahi M.M. // Appl. Catal. A: General. 1997. V. 154. P. 117.
25. Baltes H., Litterer H., Leupold E.I., Wunder F. Deutsche Offenlegungsschrift DE 3141 283 A1. 1983.
26. Dettmeier U., Baltes H., Litterer H., Leupold E.I., Herzog W., Wunder F. // Chem. Ing. Technol. 1982. V. 54. P. 593.
27. Dehertog W.J.H., Froment G.F. // Appl. Catal. 1991. V. 71. P. 193.
28. Cai G., Chen G., Wang Q., Xin Q., Wang X., Li X., Liang J., in: Drzaj B., Hocevar S., Pejovnik S. (Eds.). Zeolites. Amsterdam: Elsevier, 1985. P. 319.
29. Balkrishnan I., Rao B.S., Hegde S.G., Kotasthane A.N., Kulharni S.B., Ratnaswamy P. // J. Mol. Catal. 1982. V. 17. P. 261.
30. Kolesnichenko N.V., Yashina O.V., Markova N.A., Biryukova E.N., Goryainova T.I., Kulumbegov R.V., Khadzhiev S.N., Kitaev L.E., Yushchenko V.V. // Petrol. Chemistry. 2009. V. 49. № 1. P. 42.
31. Goryainova T.I., Biryukova E.N., Kolesnichenko N.V., Khadzhiev S.N. // Petrol. Chemistry. 2011. V. 51. № 3. P. 169.
32. Khadzhiev S.N., Kolesnichenko N.V., Khivrich E.N., Kolesnikova E.E., Batova T.I. // Petrol. Chemistry. 2013. V. 53. № 4. P. 225.
33. Хиврич Е.Н., Батова Т.И., Колесникова Е.Е., Колесниченко Н.В., Туркова Т.В. // Химическая промышленность сегодня. 2014. № 6. С. 9.
34. Хаджиев С.Н., Гайбекова С.М., Дорогочинский А.З. Лабораторные методы оценки активности и селективности алюмосиликатных катализаторов крекинга. Аналитический и сопоставительный обзор. М.: ЦНИИТЭНефтехим, 1972. 67 с.
35. Barger P.T., Heights A. // Pat. USA № 5095163. 1992.
36. Kolesnikova E.E., Kitaev L.E., Biryukova E.N., Kolesnichenko N.V., Khadzhiev S.N. // Petrol. Chemistry. 2013. V. 53. № 1. P. 33.
37. Древинг В.П., Муттик Г.Г., Безус А.Г. Под ред. Никитина Ю.С., Петровой Р.С. Экспериментальные методы в адсорбции и молекулярной хроматографии. М.: Изд-во МГУ, 1990. 315 с.
38. Ющенко В.В. // Журн. физ. химии. 1997. Т. 71. № 4. С. 6.
39. Treacy M.M.J., Higgins J.B. Collection of Simulated XRD Powder Patterns for Zeolites. Elsevier. 2001. P. 493.
40. Zhang F.Z., Guo X.W., Wang X.S., Li G.Y., Zhao Q., Bao X.H., Xan X.W., Lin L.W. // Materials Chemistry and Physics. 1999. V. 60. P. 215.
41. Китаев Л.Е., Кубасов А.А., Шахновская О.Л., Дорожко С.П., Нефедов Б.К., Абрамова А.В., Алексеенко Л.Н., Фрейман Л.Л. // Вестн. Моск. Ун-та. Сер. 2. Химия. 1995. Т. 36. № 6. С. 530.
42. Китаев Л.Е., Колдашева Е.М., Кубасов А.А., Кострико Е.Э. // Вестн. Моск. Ун-та. Сер. 2. Химия. 1997. Т. 38. № 1. С. 26.
43. Лаврентьева Т.А., Каратун О.Н. // Вестник АГТУ. 2009. Т. 48. № 1. С. 42.
44. Давыдов А.А. ИК-спектроскопия в химии поверхности окислов. Новосибирск: Наука, 1984. С. 222.
45. Batova T.I., Khivrich E.N., Shirobokova G.N., Kolesnichenko N.V., Pavlyuk Yu.V., Bondarenko G.N. // Petrol. Chemistry. 2013. V. 53. № 6. P. 383.